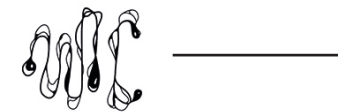


Dossier de presse





- Mélissa Cortèse : Portrait
- L'atelier : Présentation
- La démarche
- Les services
- Les ateliers
- Contacts





Artiste plasticienne, art-thérapeute et bijoutière / joaillière sont les multiples facettes de MéliSSa Cortès.

La créativité est ancrée dans son parcours de vie, quel que soit le médium qu'elle décide de faire parler entre ses mains.

Après avoir exposé ses recherches autour du rêve à travers diverses sculptures et installations, c'est au Québec qu'elle décide de poser ses valises pour découvrir les possibilités que le métal pouvait ajouter à ses créations contemporaines. Une nouvelle corde à son arc, le travail des métaux précieux lui a ouvert les portes de l'artisanat et son champ des possibles.

Depuis 2019, elle a installé son établi à Marseille, dans sa Provence natale.

MéliSSa a créé sa marque éponyme de bijoux contemporains en argent recyclé.



Mon atelier se trouve dans un espace de 450m² dédié à la création partagée : Make it Marseille

Pour un accès direct à la bijouterie / joaillerie vous pouvez vous présenter au :

- 37 rue du docteur François Morucci

ou à l'entrée principal au

- 108 de la rue Breteuil dans le 6^{ème} arrondissement de Marseille.

Je reçois uniquement sur rendez-vous de 9h à 19h.





Tercet - Bague empilable - Argent 925 recyclé, Rodholite

Mélissa Cortèse Joaillerie est une marque de bijoux contemporains réalisés en argent 925 recyclé.

De la pièce unique à la petite série, elle travaille avec des principes singuliers comme le hasard, l'aléatoire ou encore l'accident.

La poésie de son travail réside aux creux de formes organiques et asymétriques conçues avec la technique de la coulée dans l'eau. Les

La recherche d'effets de matière ou de texture est au cœur de sa démarche.

Un univers rempli d'ouvrages séduisants, avec une pensée toujours tournée vers l'environnement.

La créatrice aborde chaque création avec une démarche éthique et éco-responsable de l'utilisation et du traitement des métaux précieux.





Cascade - Mono boucle, Argent 925 recyclé



Mussel - Bague, Argent 925 recyclé





Boucles d'oreilles - Argent 925 recyclé



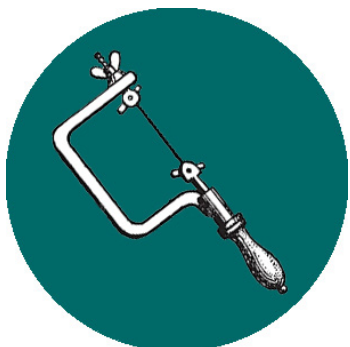
La particularité de ces bijoux est leur conception. Chacune de ces pépites est le fruit de la rencontre entre l'argent en fusion et l'eau. Deux éléments qui se rencontrent et qui libèrent des formes aléatoires surprenantes.

En colliers pour les plus grandes pépites trouvées, ou en boucles d'oreilles dépareillées pour les plus petites. Chacunes de ces trouvailles prends sa place dans les accessoires que je propose.

Cette technique fait partie d'une découverte lors de ma formation au Canada appelée «les coulées garage».


Elles permettent d'obtenir des formes uniques et originales en coulant un métal en fusion sur des éléments inhabituels. Sphagetti, fèves, petits pois, gros sel, que sais-je ?

Tout ce qui nous passe par la tête est un support pour dessiner des masses singulières qu'il faudra simplement intégrer à un bijou par la suite.




La création sur mesure

À partir d'argent recyclé, je vous propose de réaliser toutes les envies que vous n'avez pas pris le temps de concrétiser.
Vos idées + ma créativité = un bijou singulier
* Prix : sur devis



L'entretien

Redonnez un brin de jeunesse à un bijou terni, voire oxydé, dans un ton mat ou brillant.
Le nettoyage et le polissage sont indispensables pour conserver l'éclat des premiers jours.



La transformation

Vous avez de vieux bijoux qui traînent dans vos tiroirs ?
Sortez-les de l'ombre ! Je les transforme en créations uniques et originales. Vous fournissez le métal, vous ne réglez que la main d'oeuvre !
* Prix : sur devis



RÉALISEZ UNE «BUBBLE RING»

Durée : 2h30

Pour réaliser cette bague originale, vous suivrez les différentes étapes de base qui servent en joaillerie/bijouterie.

- ◇ Nous partirons d'un fil d'argent 925 recyclé. Vous calculerez la longueur de métal nécessaire pour réaliser le corps de bague.
- ◇ Un coup de chalumeau et le tour est joué, votre anneau de base est prêt pour accueillir les billes d'argent.
- ◇ Ensuite, vous découvrirez comment se forment les petites sphères à partir de rebut de métal.
- ◇ Elles seront ajoutées par la suite à l'anneau, préalablement mis en forme à l'aide du triboulet et d'un marteau de peau.

Une touche de brillance et hop ! À votre doigt !

Prix : 140€

CRÉEZ VOS BOUCLES D'OREILLES TEXTURÉES

Durée : 2h30

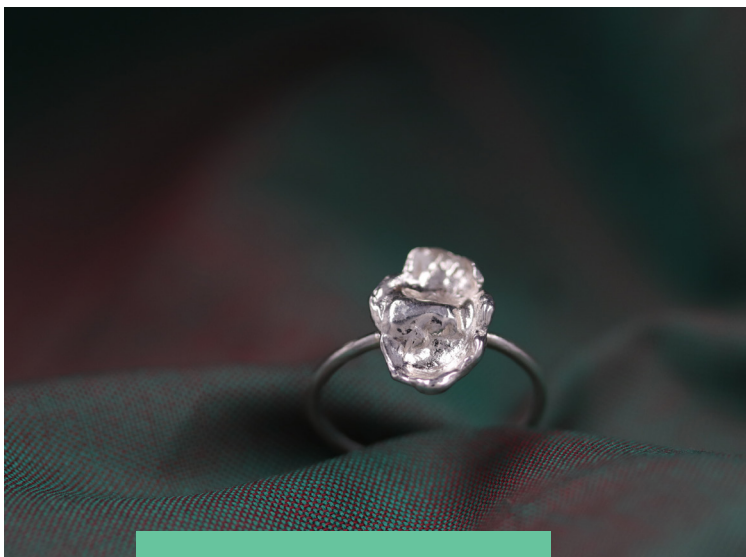
Concevez une paire de boucles d'oreilles atypiques. Je vous montrerai les différentes techniques utilisées dans mon métier.

- ◇ Je vous laisserai le soin de choisir votre métal. Sur une plaque d'argent ou de cuivre, vous tracerez à la pointe votre motif.
- ◇ À l'aide d'un boc-fil, l'outil indispensable des bijoutiers, vous découperez deux formes, symétriques ou asymétriques pour former le corps de vos boucles.
- ◇ Puis, à l'aide du chalumeau, vous allez texturer la surface de votre bijou avec de la poussière d'argent, pour lui donner un aspect unique.
- ◇ Pour la finition, vous aurez la possibilité d'utiliser le banc à polir pour apporter une touche d'éclat à votre bijou.

Il ne vous reste plus qu'à les passer à vos oreilles !

Prix : 130€





FABRIQUEZ UN BIJOU AVEC UNE PÉPITE D'EAU

Durée : 2h30

La création de pépites d'eau est un moment magique et exclusif où vous pouvez confectionner le bijou de votre choix. Je serai là pour vous guider à travers toutes les étapes de cette aventure.

- ◇ Avec de la grenaille ou de vieux bijoux qui seront recyclés, le métal sera fondu à plus de 1000°C, dans un creuset en céramique.
- ◇ Sous sa forme liquide l'argent sera versé dans de l'eau. Des pépites originales et irrégulières se dessinent alors de façon aléatoire. Laissez votre imagination prendre le dessus !
- ◇ Après une sélection, nous monterons le tout sur un ou plusieurs bijoux.

Repartez avec une création unique !

Prix : 160€

CRÉEZ VOS ALLIANCES EN ARGENT TEXTURÉES D'OR

Durée : 4h30

Réalisez vos alliances en argent texturées de poussière d'or. Je prendrais soin de concevoir avec vous des bagues d'union originales.

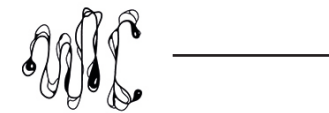
- ◇ Je vous laisserai le soin de choisir une épaisseur et une largeur qui conviendra le mieux à votre goût.
- ◇ À l'aide du bocfil, la section de fil sera coupé à la bonne mesure. Quelques coups de lime sur chaque extrémité pour une mise bord à bord parfaite !
- ◇ Un coup de chalumeau et le tour est joué, pour assembler et fixer l'or en surface sur vos futurs anneaux, qui seront après mis en forme.
- ◇ Un plouf dans le bain et un peu de cire pour maintenir l'oxydation et un polis final.

Il ne vous reste plus qu'à les passer à vos doigts !

Prix : 450€



Contact



@melissa_cortese_joallerie



@MelissaCorteseJoallerie



MelissaCorteseJoallerie



contact@melissacortese-joallerie.com



06 22 45 12 37

Le kit de presse est téléchargeable
sur mon site internet : <https://melissa-cortese-joallerie.com>
Dans la rubrique Actualité > Presse

Crédit photo : Nathalie Poirier